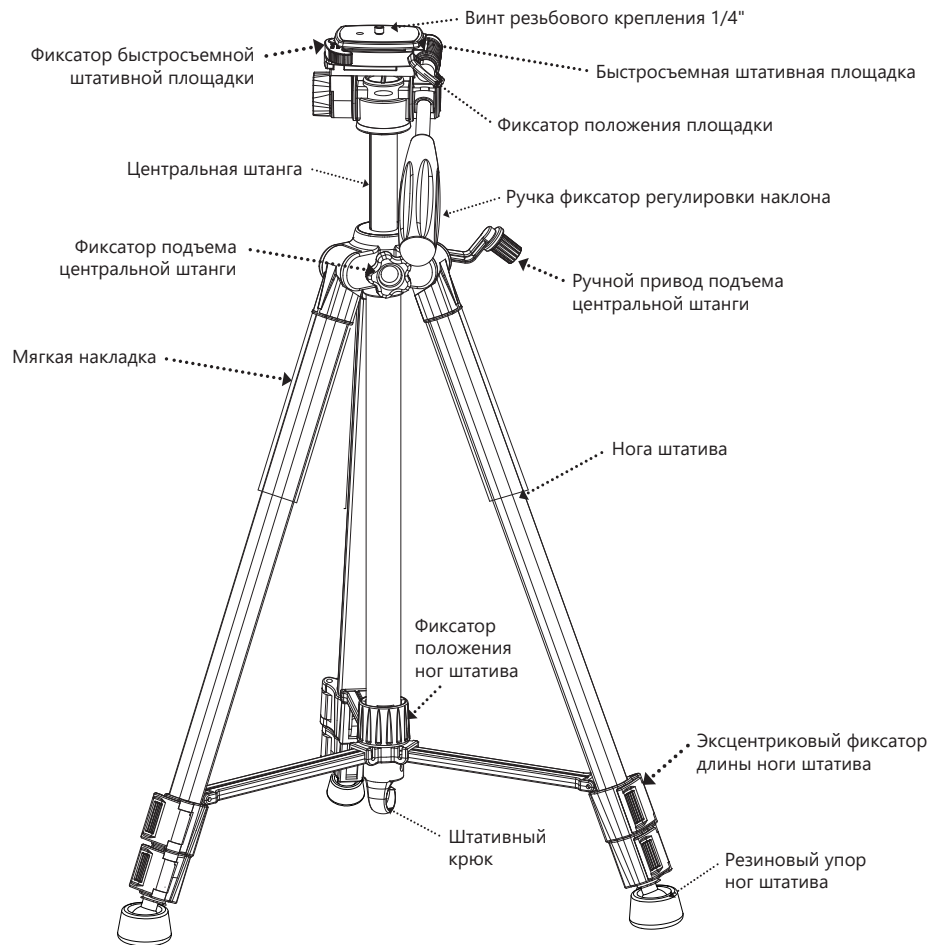


Спасибо за выбор фотоштатива Raylab.
Пожалуйста, ознакомьтесь с инструкцией перед началом работы.



Дизайн и его элементы, а также технические характеристики могут быть изменены без предварительного уведомления.

Характеристики



1/4" резьбовое крепление



Вес штатива: 1 кг



Максимальная рабочая нагрузка: 4 кг



20-миллиметровые 3х-секционные алюминиевые штативные ноги



Высота в сложенном состоянии: 52 см



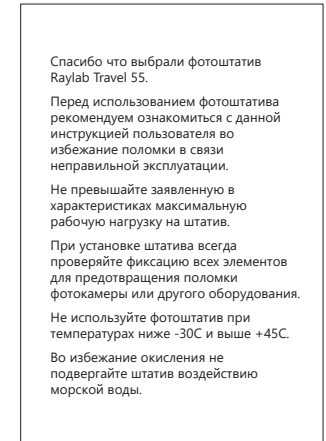
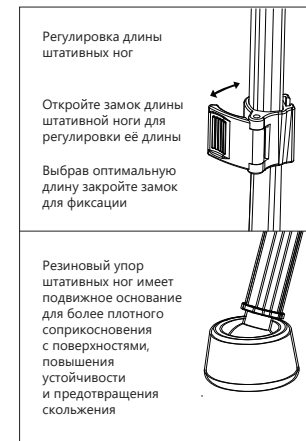
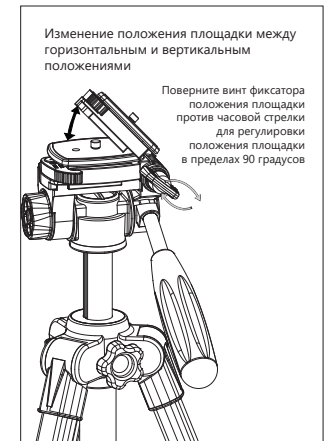
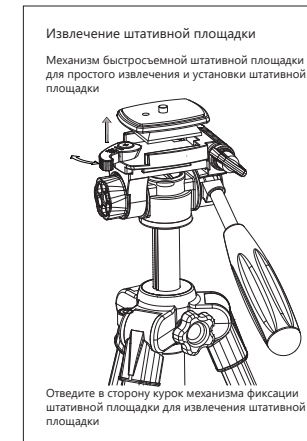
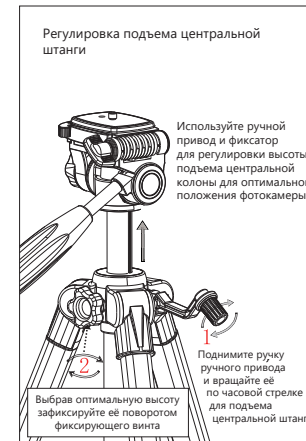
Минимальная рабочая высота: 50 см



Максимальная рабочая высота: 139 см

Артикул: RLCTAL55
Материалы: алюминий, ABS пластик
Тип штативных ног: «D»
Цвет: Черный

Работа с фотоштативом



Примечания:

1. Во избежание поломки фотокамеры соблюдайте осторожность при регулировках фотоштатива.
2. При транспортировке фотоштатива убедитесь, что все фиксаторы заблокированы.
3. Не используйте штатив в неустойчивом положении.
4. Не оставляйте камеру на фотоштативе во время транспортировки.
5. Не используйте фотоштатив вблизи источников тепла или открытого огня.
6. Не садитесь и не опирайтесь на фотоштатив во избежание его поломки.
7. В холодную погоду не рекомендуется касаться металлических частей фотоштатива не защищенными участками кожи.
8. После каждого использования рекомендуется проводить чистку фотоштатива при помощи влажной тряпки (микрофибра или мягкий текстиль), это продлит срок службы штатива.